


























StarFish Workstation 구성

공간 절약: Monoblock과 Polyblock을 올바르게 선택후 사용하세요.

MonoBlocks				PolyBlocks				
MonoBlock	용기 공간	부피 / 직경	깊이	PolyBlock	용기공간	부피 / 직경	깊이	
 둥근 플라스크 전용		250 ml 150 ml 100 ml 50 ml 25 ml 10 ml 5 ml	-		1	250 ml 150 ml 100 ml 50 ml 25 ml 10 ml 5 ml	-	
 테스트 튜브 전용		16	25 mm Ø	27 mm		3	25 mm Ø	27 mm
		16	24 mm Ø	27 mm		3	24 mm Ø	27 mm
		40	16 mm Ø	25 mm		9	16 mm Ø	25 mm
		40	12 mm Ø	25 mm		9	12 mm Ø	25 mm
		16	28 mm Ø	27 mm		3	28 mm Ø	27 mm
		20	21 mm Ø	17 mm		3	21 mm Ø	17 mm
		40	17 mm Ø	17 mm		7	17 mm Ø	17 mm
		40	15 mm Ø	17 mm		9	15 mm Ø	17 mm
 시약 용기 (바이알) 전용		40	12 mm Ø	14 mm		9	12 mm Ø	14 mm

추가 악세사리		
인서트 MonoBlock/PolyBlock (250 ml) 전용	부피	
 둥근 플라스크 전용		150 ml 100 ml 50 ml 25 ml 10 ml 5 ml

StarFish Workstation에 관한 더 자세한 정보는 모두 온라인 www.heidolph.com에서 찾아보실 수 있습니다

이 시스템은 유리 부품이 포함되어 있지 않습니다. 기존의 원형 플라스크 및 기타 바이알과 작업하고 전용 StarFish 어태치먼트와 사용하세요. 우선 StarFish 베이스 플레이트를 핫플레이트에 올리세요!
 StarFish Workstation은 속셀렛 실험에 이상적입니다.
 이미지를 클릭하시면 웹사이트로 바로 연결됩니다.